







RZUT PARTERU
SKALA 1:50

[illegible]

- 





- OZNACZENIA RYSUNKOWE:
 ściany projektowane
 ściany projektowane
 ściany istniejące
 elementy żelbetonowe
 zamurowania
 wyburzenia